



フレッツ光メンバーズクラブとのシングルサインオン機能の提供を開始しました

フレッツ光メンバーズクラブ経由で「光みんなのポケット」を利用されている方を対象に、ログインを簡便化する「シングルサインオン機能」の提供を平成22年8月31日から開始しました。

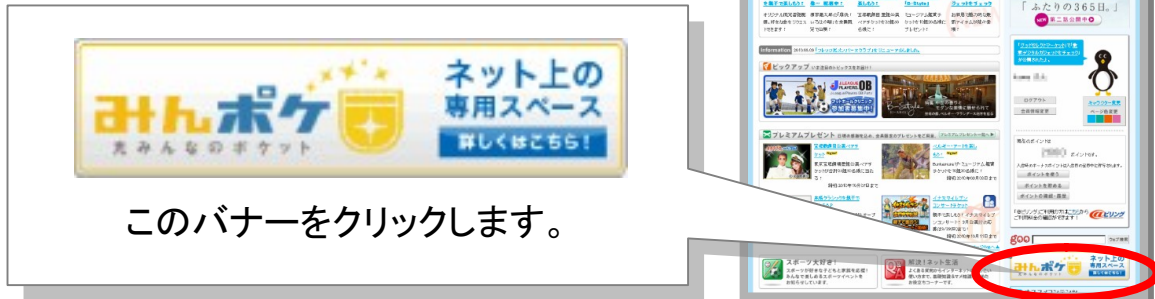
初回のみシングルサインオン機能の設定を行うことにより、次回より「光みんなのポケット」へのログインが不要になります。

注意事項:

- ① 平成22年8月31日以降に「光みんなのポケット」を新規登録された方は、シングルサインオン機能が自動設定されますので、お客様ご自身で設定する必要はありません。
- ② シングルサインオン機能の設定変更はお客様ご自身でできませんので、変更をご希望の場合は、「光みんなのポケット」のお問合せフォームよりお問合せください。
- ③ シングルサインオン機能を設定する際に表示される「注意事項」をよくお読みになり、設定を行ってください。

【シングルサインオン機能の設定方法】

1. フレッツ光メンバーズクラブのホームから「みんなのポケ」のバナーをクリックします。



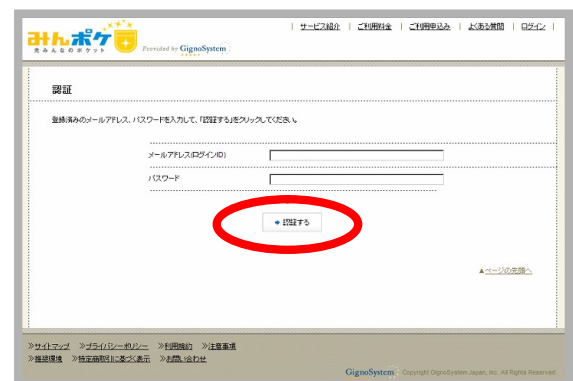
2. 「光みんなのポケット」紹介ページにある「ログインはこちら」をクリックしてください。



3. 注意事項をご確認のうえ、「同意する」をクリックしてください。

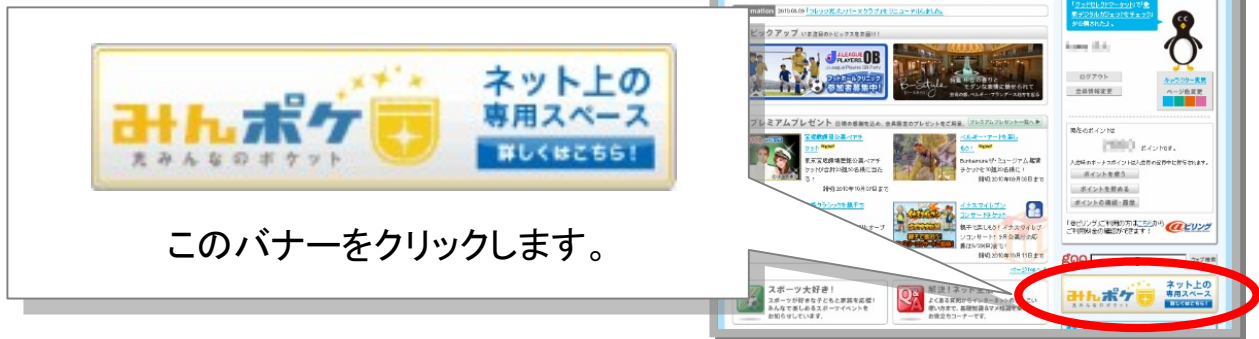


4. ご利用中の「光みんなのポケット」のメールアドレス(ログインID)とパスワードを入力し、「認証する」をクリックしてください。



【シングルサインオン機能設定後のログイン方法】

1. フレッツ光メンバーズクラブのホームから「みんなポケ」のバナーをクリックします。



2. 「光みんなのポケット」紹介ページにある「ログインはこちら」をクリックしてください。



3. メールアドレス(ログインID)とパスワードが自動認証され、ログイン後のトップページが表示されます。

